








































LEGENDA EL. PŘÍSTROJŮ :

	SPÍNAČ JEDNOPÓLOVÝ - řaz. 1 - IP40	10 A
	SPÍNAČ SÉRIOVÝ - řaz. 5 - IP40	10 A
	SPÍNAČ STŘÍDAVÝ - řaz. 6 - IP40	10 A
	SPÍNAČ STŘÍDAVÝ - řaz. 6+1 (6+6) - IP44	10 A
	SPÍNAČ KŘÍŽOVÝ - řaz. 7 - IP40	10 A
	OVLADAČ JEDNOPÓLOVÝ - řaz. 1/0 - IP40	10 A
	OVLADAČ S ORIENT. SIGNÁLKOU - řaz. 1/0So - IP40	10 A
	OVLADAČ SE SIGNALIZACÍ CHODU - řaz. 1/0S - IP40	10 A
	OVLADAČ ŽALUZIOVÝ JEDNOPÓLOVÝ - řaz. 1/0+1/0 s blokováním	10 A
	SPÍNAČ TROJPOLOVÝ ( sporáková kombinace ) - IP40	16 A
	DETEKTOR POHYBU 120° NA STROP (6x4m) (chodby, předstílně WC ...)	10 A
	DETEKTOR POHYBU NÁSTĚNNÝ NA KONZOLE 220° (16x16m) (venkovní prostory, vstupy ...)	16 A
	ZÁSUVKA JEDNONÁSOBNÁ BEZ CLONEK - IP40 (standard - bílá barva)	10/16 A
	BAREVNĚ ODLIŠENÁ ZÁSUVKA JEDNONÁSOBNÁ BEZ CLONEK - IP40 (barva - slonová kosť)	10/16 A
	ZÁSUVKA DVOJNÁSOBNÁ BEZ CLONEK - IP40	10/16 A
	ZÁSUVKA 2P+Z V KRABICI ( s víčkem ) - IP44	10/16 A
	SPÍNAČ JEDNOPÓLOVÝ - řaz. 1 - IP44	10 A
	SPÍNAČ STŘÍDAVÝ - řaz. 6 - IP44	10 A
	OVLADAČ V KRABICI IP 54 otočný ( I - 0 - II ) - černý - ovládání ohřevů	6 A
	STOP TLAČÍTKO V KRABICI IP 54 - červené - do dílny	6 A
	STOP TLAČÍTKO V PROSKLENÉ SKŘÍŇCE - červené	6 A
	2 x TLAČÍTKO V KRABICI IP 54 - ZAP. - VYP. - zelené, bílé	6 A
	SPÍNAČ TROJPOLOVÝ VAČKOVÝ - IP 54	25 A
	ZÁSUVKA TRÍFÁZOVÁ PĚTIPÓLOVÁ - IP54	16 A
	ZÁSUVKA TRÍFÁZOVÁ PĚTIPÓLOVÁ - IP54	32 A

	ČIDLO SOUTRAKOVÉHO SPÍNAČE ( k soumrakovému spínači - instalace do RS 13 - rozvodnice )	
	NAPÁJECÍ ZDROJ pro pisač 230/24V (dodávka viz projekt ZTI)	25 - 50 W
	automat. radarový splachovač pisoáru ( zařizovací předměty viz projekt ZTI )	
	EL. OSOUIŠEČ RUKOU ( není součástí projektu elektro - viz ZTI )	2.0 kW
	BOILER, OHŘÍVAČ UV ( není součástí projektu elektro )	2.0 kW
	PRŮTOKOVÝ OHŘÍVAČ UV ( není součástí projektu elektro )	2.0 kW
	VENTILÁTOR dle projektu VZT (není součástí projektu elektro)	50 - 250 W
	DIGESTOŘ dle projektu VZT (není součástí projektu elektro)	100 W
	ÚSTŘEDNA EZS - PŘEDPOKLADANÁ POLOHA (viz slaboproudé rozvody)	
	KLIMATIZACE - VNITŘNÍ NÁSTĚNNÁ JEDNOTKA - ... (není součástí projektu elektro - viz projekt VZT)	
	RELEBLOK pro ovládání ohřevů světlíků (dod. specializovaná firma - dodavatel systému ohřevů světlíků)	
	REGULÁTOR OTÁČEK PRO ODTAHOVÝ VENTILÁTOR (dílna, sklad - není součástí projektu elektro - viz projekt VZT)	
	TEPLOVZDUŠNÝ PLYNOVÝ AGREGÁT S TERMOSTATEM / OVLADAČEM (dílna - není součástí projektu elektro - viz projekt vytápění)	
	PROSTOROVÝ TERMOSTAT ZÓNOVÉ REGULACE (není součástí projektu elektro - viz projekt vytápění)	
	POHONY (SEKČNÍ AUT. VRATA, OTVÍRKY SVĚTLÍKŮ ...) (viz projekt stavby, napojit přes zásuvku 16A/400V, krabici ...)	

tel. : 566 651 155  
mob.: 777 663 309

GENERÁLNÍ PROJEKTANT:		ZODP. PROJEKTANT:	ING. MILAN KRUPÍČKA	
PROJEKTANT:		ING. MILAN KRUPÍČKA		
STAVEBNÍK:		LUBOMÍR REK, s.r.o., Brněnská 1146/30, 59101 ŽDÁR NAD SÁZAVOU	ÍČO:	64511821
MÍSTO STAVBY: ŽDÁR NAD SÁZAVOU, ULICE JAMSKÁ				
KRAJ:		VYSOČINA		
591 01 ŽDÁR NAD SÁZAVOU				
NÁZEV AKCE:			FORMÁT:	420 x 297
VÝROBNĚ ADMINISTRATIVNÍ, SKLADOVACÍ A SERVISNÍ KOMPLEX SPOLEČNOSTI LUBOMÍR REK, s.r.o.			DATUM:	X-2015
			STUPEŇ:	PDS
			ZAKÁZKA:	152-PS-2015
OBJEKT:			MĚŘÍTKO:	
SO 01, SO 02, SO 03				
PROFES:			REVIZE:	-
OBSAH:			VÝKRES Č.:	E 3
LEGENDA EL. PŘÍSTROJŮ				